

قطاع التجارة الداخلية 2009

قام مركز دبي للإحصاء بإجراء مسح التجارة الداخلية عام 2009 ضمن سلسلة المسوح الاقتصادية التي أجراها المركز في ذلك العام للتعرف على خصائصه من حيث حجم الإنتاج ومستلزمات الإنتاج والقيمة المضافة ومساهمته في الناتج المحلي والتكوين الرأسمالي بالإضافة إلى عدد المنشآت العاملة وحجم التوظيف وتعويضات المشتغلين وإنتاجيه المشتغل والمنشأة . وأظهرت نتائج المسوح الاقتصادية أن قطاع التجارة الداخلية يتصدر كافة القطاعات الاقتصادية من حيث عدد المنشآت العاملة فيه وحجم الإنتاج والقيمة المضافة التي حققها القطاع، وفيما يلي أهم المؤشرات التي أظهرتها نتائج مسح التجارة الداخلية.

1 - عدد المنشآت

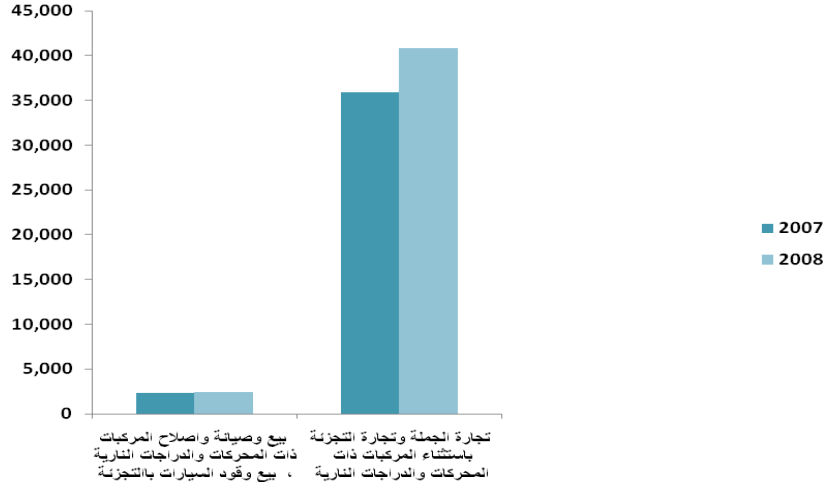
أظهرت نتائج مسح التجارة الداخلية أن عدد المنشآت العاملة فيه قد بلغ 38,194 منشأة عام 2007 وارتفع عددها إلى 43,243 منشأة عام 2008 بزيادة قدرها 13.22% عن العام السابق كما يظهر من الجدول رقم (1). وتشير بيانات الجدول أيضا إلى أن الغالبية العظمى من المنشآت العاملة في القطاع تعمل في نشاط تجارة الجملة والتجزئة باستثناء المركبات ذات المحركات حيث بلغ عددها 35,891 منشأة عام 2007 تمثل 93.97% من إجمالي المنشآت والباقي يعمل في نشاط بيع وصيانة وإصلاح المركبات ذات المحركات وبيع وقود السيارات بالتجزئة 6.03%، ولم يختلف توزيعها عام 2008 كثيرا عن عام 2007 حيث بلغت نسبة المنشآت في تجارة الجملة والتجزئة باستثناء المركبات ذات المحركات 94.31% عام 2008 وبلغت النسبة 5.69% في نشاط بيع وصيانة وإصلاح المركبات ذات المحركات. ومن الجدير بالذكر أن عدد المنشآت لا يشمل فروع المنشآت التي ليس لها حسابات مستقلة وأدمجت بياناتها مع بيانات المراكز الرئيسية التي تتبعها ولا تشمل كذلك مكاتب التمثيل والمنشآت التي تم ترخيصها بعد 2007/6/30 بالنسبة لمسح 2007 والمنشآت التي ترخيصها بعد 2008/6/30 بالنسبة لمسح 2008 .

جدول (1) - عدد المنشآت حسب النشاط الاقتصادي في قطاع التجارة الداخلية - إمارة دبي (2007-2008)

نسبة الزيادة	2008		2007		أقسام النشاط الاقتصادي
	التوزيع النسبي	عدد المنشآت	التوزيع النسبي	عدد المنشآت	
6.86	5.69	2,462	6.03	2,304	بيع وصيانة وإصلاح المركبات ذات المحركات والدراجات النارية، بيع وقود السيارات بالتجزئة
13.62	94.31	40,781	93.97	35,891	تجارة الجملة وتجار التجزئة باستثناء المركبات ذات المحركات والدراجات النارية
13.22	100.00	43,243	100.00	38,194	المجموع

المصدر - مركز دبي للإحصاء - المسوح الاقتصادية 2009 .

شكل (1): المنشآت العاملة في قطاع التجارة الداخلية حسب النشاط الاقتصادي – إمارة دبي (2007-2008)



2 - عدد المشتغلين

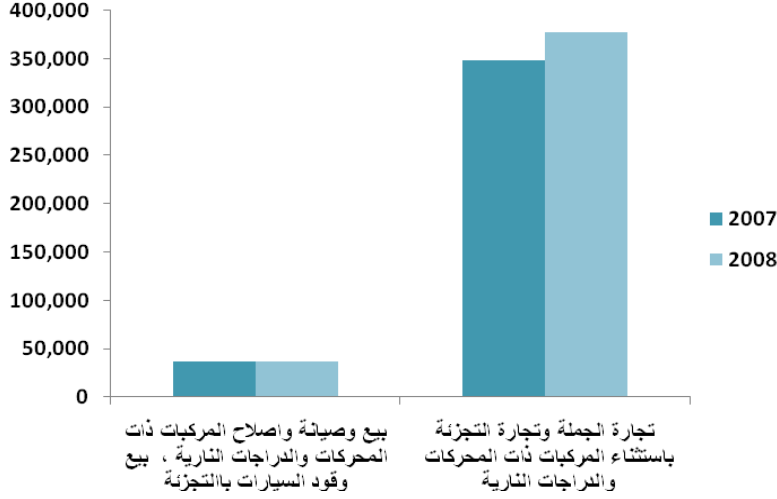
احتل قطاع التجارة الداخلية المرتبة الثانية بين القطاعات الاقتصادية من حيث حجم التوظيف كما أظهرته نتائج المسوح الاقتصادية لعام 2009، فقد بلغ عدد المشتغلين في هذا القطاع الحيوي 384,976 مشتغلا عام 2007، وارتفع إلى 414,219 مشتغلا عام 2008، بنسبة زيادة قدرها 7.6% على مستوي القطاع، إلا أن نسبة الزيادة كانت مختلفة باختلاف أنشطة القطاع، فقد بلغت 2.33 بالنسبة للمشتغلين في نشاط بيع وصيانة وإصلاح المركبات ذات المحركات والدراجات النارية، و 8.15 بالنسبة للمشتغلين في نشاط تجارة الجملة والتجزئة باستثناء المركبات ذات المحركات كما تشير إلى ذلك بيانات الجدول رقم (2).

جدول (2) - عدد المشتغلين حسب النشاط الاقتصادي في قطاع التجارة الداخلية - إمارة دبي (2007 - 2008)

نسبة الزيادة	2008		2007		أقسام النشاط الاقتصادي
	التوزيع النسبي	عدد المشتغلين	التوزيع النسبي	عدد المشتغلين	
2.33	9.00	37,281	9.46	36,432	بيع وصيانة وإصلاح المركبات ذات المحركات والدراجات النارية، بيع وقود السيارات بالتجزئة
8.15	91.00	376,938	90.54	348,544	تجارة الجملة وتجارة التجزئة باستثناء المركبات ذات المحركات والدراجات النارية
7.60	100.00	414,219	100.00	384,976	المجموع


المصدر - مركز دبي للإحصاء - المسوح الاقتصادية 2009 .

شكل (2): المشتغلون في قطاع التجارة الداخلية حسب النشاط الاقتصادي - إمارة دبي (2007-2008)



وتشير بيانات الجدول أيضا إلى أن العدد الأكبر من المشتغلين يعملون في نشاط تجارة الجملة والتجزئة باستثناء المركبات ذات المحركات، فقد بلغ عدد المشتغلين في هذا النشاط 348,544 مشتغلا عام 2007، وبنسبة 90.54 من إجمالي المشتغلين في القطاع. في حين كان عدد المشتغلين في نشاط بيع وصيانة وإصلاح المركبات ذات المحركات 36,432 مشتغلا وبنسبة 9.46 % من الإجمالي. ولم يختلف توزيع المشتغلين حسب النشاط كثيرا عام 2008 عن عام 2007، فقد بلغ 91 % بالنسبة لنشاط تجارة الجملة والتجزئة و9 % في نشاط بيع وصيانة وإصلاح المركبات ذات المحركات.

شكل (3): التوزيع النسبي للمشتغلين في قطاع التجارة الداخلية حسب النشاط الاقتصادي - إمارة دبي 2008



3 - الإنتاج

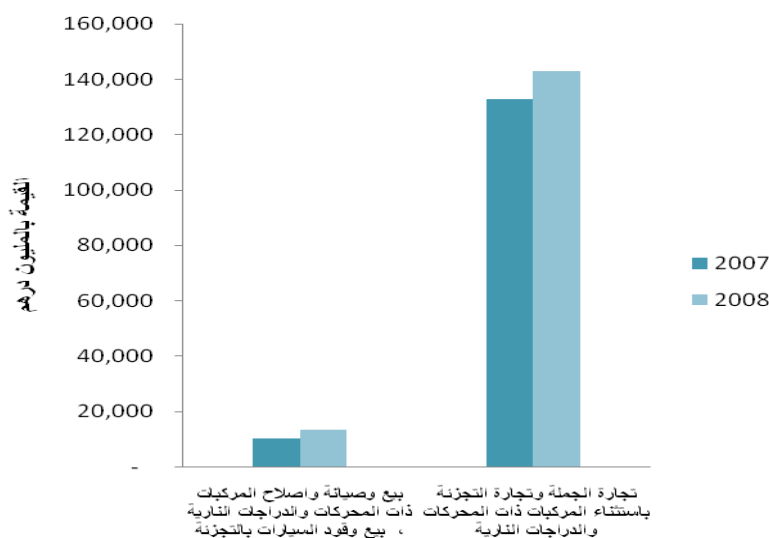
بلغ حجم الإنتاج في قطاع التجارة الداخلية حوالي 142.9 مليار درهم عام 2007 ، وارتفع إلى 156.5 مليار درهم عام 2008 ، وبنسبة زيادة قدرها 9.49 ، إلا أن نسب الزيادة كانت متفاوتة بين أنشطة القطاع ، فقد بلغت 32.93 في نشاط بيع وصيانة وإصلاح المركبات ذات المحركات بين عامي 2007 و2008 ، وكانت 7.69 في نشاط تجارة الجملة والتجزئة باستثناء المركبات ذات المحركات كما تشير إلى ذلك بيانات جدول 3 .

جدول (3) - الإنتاج حسب النشاط الاقتصادي في قطاع التجارة الداخلية - إمارة دبي (2007 - 2008)

نسبة الزيادة	2008		2007		أقسام النشاط الاقتصادي
	التوزيع النسبي	الإنتاج	التوزيع النسبي	الإنتاج	
32.93	8.64	13,526,160,014	7.12	10,175,057,748	بيع وصيانة وإصلاح المركبات ذات المحركات والدراجات النارية، بيع وقود السيارات بالتجزئة
7.69	91.36	142,962,864,272	92.88	132,748,143,179	تجارة الجملة وتجارة التجزئة باستثناء المركبات ذات المحركات والدراجات النارية
9.49	100.00	156,489,024,285	100.00	142,923,200,927	المجموع

المصدر - مركز دبي للإحصاء - المسوح الاقتصادية 2009 .

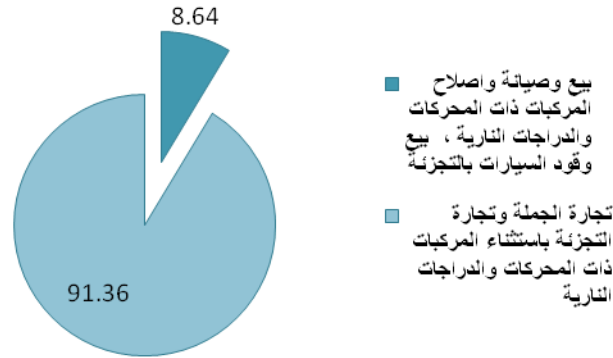
شكل (4): الإنتاج حسب النشاط الاقتصادي في قطاع التجارة الداخلية - إمارة دبي (2007 - 2008)



ويظهر من الجدول أن مساهمة نشاط بيع وصيانة وإصلاح المركبات ذات المحركات في إنتاج قطاع التجارة قد بلغت 10.2 مليار درهم عام 2007 وبنسبة 7.12% ، في حين كانت المساهمة الأكبر لنشاط تجارة الجملة والتجزئة باستثناء المركبات ذات المحركات والتي بلغت حوالي 132.7 مليار درهم وبنسبة 92.88% في نفس العام ، وفي عام 2008 ارتفعت نسبة مساهمة نشاط بيع وإصلاح المركبات ذات المحركات إلى 8.64% في حين انخفضت نسبة مساهمة نشاط تجارة الجملة والتجزئة إلى 91.36% من إجمالي الإنتاج .

ومن الجدير بالذكر أن قطاع التجارة الداخلية احتل المرتبة الأولى بين القطاعات الاقتصادية من حيث حجم الإنتاج عام 2008 كما أظهرته نتائج المسوح الاقتصادية التي نفذها المركز.

شكل (5): التوزيع النسبي للإنتاج حسب النشاط الاقتصادي في قطاع التجارة الداخلية - إمارة دبي 2008



4 - الاستهلاك الوسيط

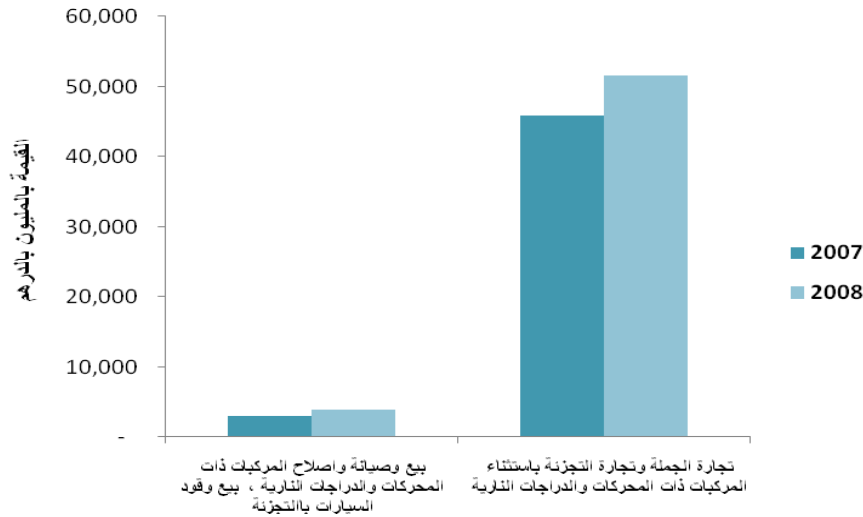
بلغ حجم الاستهلاك الوسيط في قطاع التجارة الداخلية حوالي 48.7 مليار درهم عام 2007 ، وارتفع إلى حوالي 55.5 مليار درهم عام 2008 وبنسبة زيادة قدرها 13.88 % ، وقد تحمل الجزء الأكبر من الاستهلاك الوسيط في قطاع التجارة الداخلية نشاط تجارة الجملة والتجزئة عدا المركبات ذات المحركات فقد بلغ حجمه 45.8 مليار درهم بنسبة 93.95 % عام 2007 وبلغ حوالي 51.6 مليار درهم عام 2008 وبنسبة 92.94 % من إجمالي الاستهلاك الوسيط في قطاع التجارة الداخلية وتحمل الجزء الأصغر من حجم الاستهلاك الوسيط نشاط بيع وصيانة وإصلاح المركبات ذات المحركات والدراجات النارية والذي بلغت نسبته 6.05% و 7.06 % عامي 2007 و2008 على التوالي .

جدول (4) - الاستهلاك الوسيط حسب النشاط الاقتصادي في قطاع التجارة الداخلية - إمارة دبي (2007 - 2008)

نسبة الزيادة	2008		2007		أقسام النشاط الاقتصادي
	التوزيع النسبي	الاستهلاك الوسيط	التوزيع النسبي	الاستهلاك الوسيط	
32.89	7.06	3,920,060,770	6.05	2,949,927,011	بيع وصيانة وإصلاح المركبات ذات المحركات والدراجات النارية، بيع وقود السيارات بالتجزئة
12.65	92.94	51,625,220,042	93.95	45,826,013,629	تجارة الجملة وتجارة التجزئة باستثناء المركبات ذات المحركات والدراجات النارية
13.88	100.00	55,545,280,812	100.00	48,775,940,640	المجموع

المصدر - مركز دبي للإحصاء - المسوح الاقتصادية 2009 .

شكل (6): الاستهلاك الوسيط حسب النشاط الاقتصادي في قطاع التجارة الداخلية - إمارة دبي (2007 - 2008)



5 - نسبة الاستهلاك الوسيط إلى الإنتاج

يمتاز قطاع التجارة الداخلية في أنه احتل المرتبة الأدنى بين القطاعات الاقتصادية المختلفة من حيث نسبة الاستهلاك الوسيط إلى الإنتاج كما أظهرت ذلك نتائج المسوح الاقتصادية التي نفذها المركز عام 2009. فقد بلغت تلك النسبة للقطاع 34% عام 2007 وبلغت 35% عام 2008 ، وقد كانت هذه النسبة مختلفة بين أنشطة القطاع فقد بلغت 29% لنشاط بيع وصيانة وإصلاح المركبات ذات المحركات لكل من عامي 2007 و2008 وبلغت في نشاط تجارة الجملة والتجزئة عدا المركبات ذات المحركات 35 % عام 2007 و36% عام 2008 ، وربما يعود سبب انخفاض هذه النسبة إلى أن قطاع التجارة الداخلية لا يستخدم كميات كبيرة من المواد الوسيطة كمدخلات للإنتاج كما هو الحال في قطاعي الصناعة والإنشاءات .

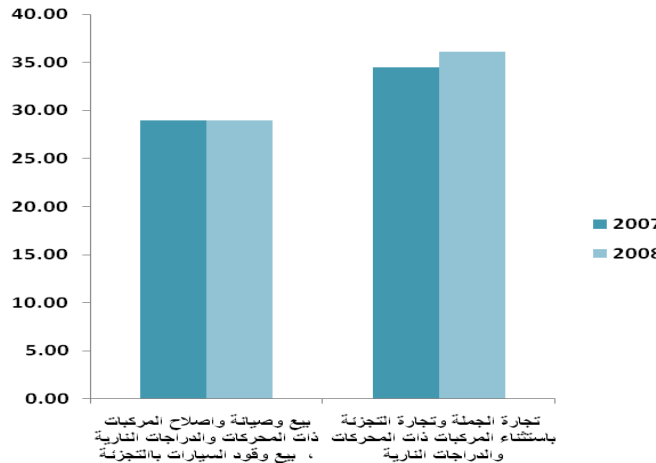
جدول (5) - نسبة الاستهلاك الوسيط إلى الإنتاج حسب النشاط الاقتصادي في قطاع التجارة الداخلية - إمارة دبي (2007 - 2008)

(القيمة بالدرهم)

2008		2007		أقسام النشاط الاقتصادي
نسبة الاستهلاك الوسيط من الإنتاج	الإنتاج	نسبة الاستهلاك الوسيط من الإنتاج	الإنتاج	
29	13,526,160,014	29	10,175,057,748	بيع وصيانة وإصلاح المركبات ذات المحركات والدراجات النارية، بيع وقود السيارات بالتجزئة
36	142,962,864,272	35	132,748,143,179	تجارة الجملة وتجارة التجزئة باستثناء المركبات ذات المحركات والدراجات النارية
35	156,489,024,285	34	142,923,200,927	المجموع

المصدر - مركز دبي للإحصاء - المسوح الاقتصادية 2009 .

شكل (7): نسبة الاستهلاك الوسيط إلى الإنتاج حسب النشاط الاقتصادي في قطاع التجارة الداخلية - إمارة دبي (2007-2008)



6 - القيمة المضافة

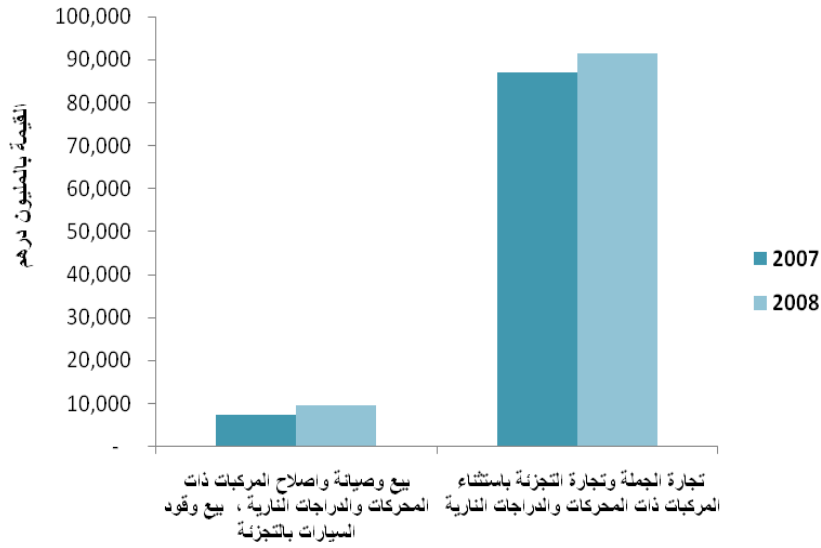
احتل قطاع التجارة الداخلية مركز الصدارة بين القطاعات الاقتصادية المختلفة من حيث القيمة المضافة التي حققها القطاع للأعوام 2006، 2007، 2008 كما بينته نتائج المسوح الاقتصادية في تلك السنوات. وقد حقق القطاع قيمة مضافة قدرها 94.1 مليار درهم عام 2007 وارتفعت إلى 100.9 مليار درهم عام 2008 وبنسبة زيادة 7.22 % كما يظهر من الجدول رقم (6) ، وتشير بيانات الجدول إلى أن نسب الزيادة بين عامي 2007 و2008 كانت متفاوتة بين أنشطة القطاع حيث بلغت 32.95 % في نشاط بيع وصيانة وإصلاح المركبات ذات المحركات و5.08 في نشاط تجارة الجملة والتجزئة عدا المركبات ذات المحركات كما أن مساهمة أنشطة القطاع كانت متفاوتة من حيث القيمة المضافة فقد بلغت مساهمة نشاط تجارة الجملة والتجزئة عدا المركبات ذات المحركات حوالي 86.9 مليار درهم عام 2007 تمثل 92.33 % من إجمالي القيمة المضافة للقطاع وبلغت مساهمة هذا النشاط حوالي 91.3 مليار درهم عام 2008 وبنسبة 90.48 % من إجمالي القيمة المضافة للقطاع في ذلك العام ، وكانت مساهمة نشاط بيع وصيانة وإصلاح المركبات ذات المحركات في القيمة المضافة للقطاع متواضعة حيث بلغت 7.67 % و 9.52 % عامي 2007 و2008 على التوالي .

جدول (6) - القيمة المضافة حسب النشاط الاقتصادي في قطاع التجارة الداخلية - إمارة دبي (2007 - 2008)

نسبة الزيادة	2008		2007		أقسام النشاط الاقتصادي
	التوزيع النسبي	القيمة المضافة	التوزيع النسبي	القيمة المضافة	
32.95	9.52	9,606,099,244	7.67	7,225,130,737	بيع وصيانة وإصلاح المركبات ذات المحركات والدراجات النارية، بيع وقود السيارات بالتجزئة
5.08	90.48	91,337,644,230	92.33	86,922,129,550	تجارة الجملة وتجارة التجزئة باستثناء المركبات ذات المحركات والدراجات النارية
7.22	100.00	100,943,743,474	100.00	94,147,260,287	المجموع

المصدر - مركز دبي للإحصاء - المسوح الاقتصادية 2009 .

شكل (8): القيمة المضافة حسب النشاط الاقتصادي في قطاع التجارة الداخلية - إمارة دبي (2007-2008)



7 - الإنتاجية

1-7 - إنتاجية المشتغل

تقاس إنتاجية المشتغل بمقدار نصيبه من الإنتاج أو بمقدار نصيبه من القيمة المضافة، ويعتبر مقياس نصيب المشتغل من القيمة المضافة أكثر تعبيراً عن إنتاجية المشتغل وذلك لاستبعاد عنصر الاستهلاك الوسيط من الإنتاج.

جدول (7) - نصيب المشتغل من الإنتاج حسب النشاط الاقتصادي في قطاع التجارة الداخلية - إمارة دبي (2007-2008)

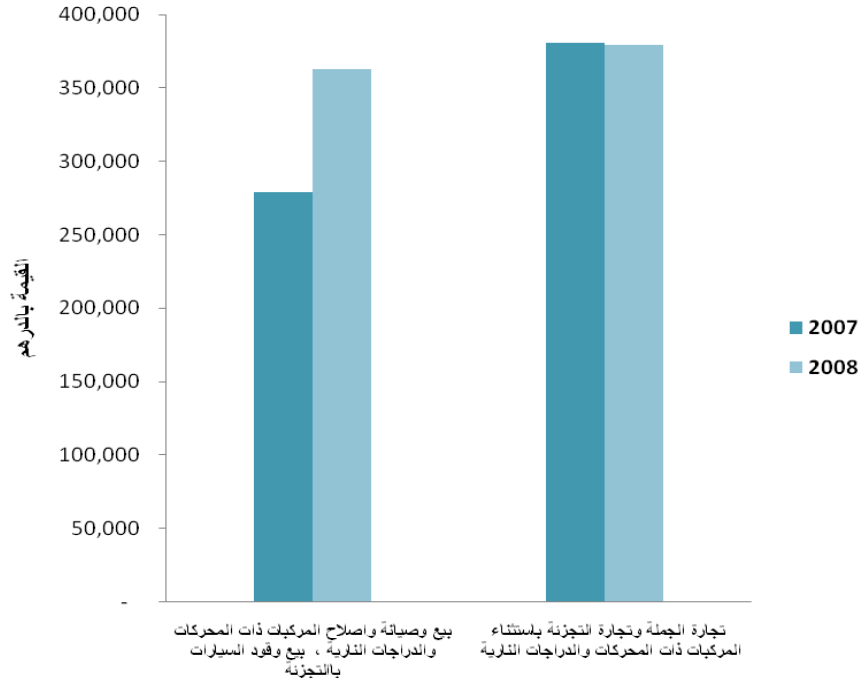
2008			2007			أقسام النشاط الاقتصادي
نصيب المشتغل من الإنتاج	عدد العاملين	الإنتاج	نصيب المشتغل من الإنتاج	عدد العاملين	الإنتاج	
362,816	37,281	13,526,160,014	279,289	36,432	10,175,057,748	بيع وصيانة وإصلاح المركبات ذات المحركات والدراجات النارية، بيع وقود السيارات بالتجزئة
379,274	376,938	142,962,864,272	380,865	348,544	132,748,143,179	تجارة الجملة وتجارة التجزئة باستثناء المركبات ذات المحركات والدراجات النارية
377,793	414,219	156,489,024,285	371,252	384,976	142,923,200,927	المجموع

المصدر - مركز دبي للإحصاء - المسوح الاقتصادية 2009 .

7-1-1- نصيب المشتغل من الإنتاج

يظهر من بيانات الجدول 7 أن نصيب المشتغل في قطاع التجارة الداخلية قد بلغ 371,252 درهما عام 2007 وارتفع إلى 377,793 درهما عام 2008 ، وقد كان نصيب المشتغل من الإنتاج متفاوتا بين أنشطة قطاع التجارة الداخلية فقد بلغ 279,289 درهما عام 2007 في نشاط بيع وصيانة وإصلاح المركبات ذات المحركات عام 2007 ، وبلغ 380,865 درهما في نشاط تجارة الجملة والتجزئة عدا المركبات ذات المحركات في نفس العام ، وفي عام 2008 بلغ نصيب المشتغل من الإنتاج 362,816 درهما في نشاط بيع وصيانة وإصلاح المركبات ذات المحركات وبلغ 379,274 درهما في نشاط تجارة الجملة والتجزئة عدا المركبات ذات المحركات .

شكل (9): نصيب المشتغل من الإنتاج حسب النشاط الاقتصادي في قطاع التجارة الداخلية - إمارة دبي (2007-2008)



7-1-2- نصيب المشتغل من القيمة المضافة

تشير بيانات الجدول (8) إلى أن نصيب المشتغل من القيمة المضافة في قطاع التجارة الداخلية قد بلغ 244,554 درهما عام 2007 وبلغ 243,697 درهما عام 2008 ، وقد كان نصيب المشتغل من القيمة المضافة متفاوتا بين أنشطة القطاع فقد بلغ نصيبه في نشاط بيع وإصلاح المركبات ذات المحركات 198,318 درهما في عام 2007 ، في حين بلغ في نشاط تجارة الجملة والتجزئة عدا المركبات ذات المحركات 249,386 درهما في نفس العام .

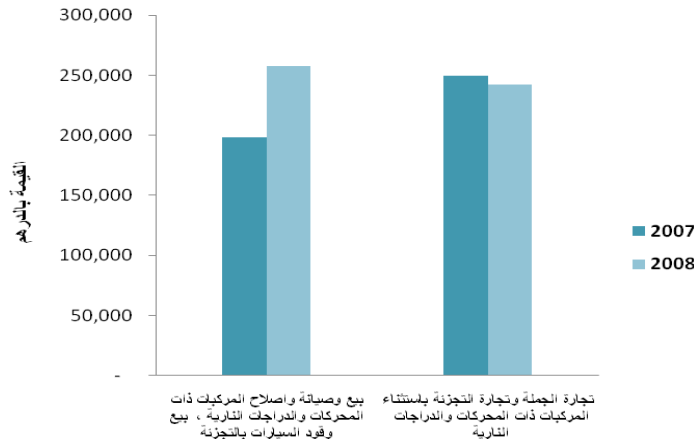
وفي عام 2008 بلغ نصيب المشتغل من القيمة المضافة في نشاط بيع وصيانة وإصلاح المركبات ذات المحركات 257,667 درهما ، وبلغ 242,315 درهما في نشاط تجارة الجملة والتجزئة عدا المركبات ذات المحركات .

جدول (8) - نصيب المشتغل من القيمة المضافة حسب النشاط الاقتصادي في قطاع التجارة الداخلية - إمارة دبي (2007-2008)

2008			2007			أقسام النشاط الاقتصادي
نصيب المشتغل القيمة من المضافة	عدد العاملين	القيمة المضافة	نصيب المشتغل القيمة من المضافة	عدد العاملين	القيمة المضافة	
257,667	37,281	9,606,099,244	198,318	36,432	7,225,130,737	بيع وصيانة وإصلاح المركبات ذات المحركات والدراجات النارية، بيع وقود السيارات بالتجزئة
242,315	376,938	91,337,644,230	249,386	348,544	86,922,129,550	تجارة الجملة وتجارة التجزئة باستثناء المركبات ذات المحركات والدراجات النارية
243,697	414,219	100,943,743,474	244,554	384,976	94,147,260,287	المجموع

المصدر - مركز دبي للإحصاء - المسوح الاقتصادية 2009 .

شكل (10): نصيب المشتغل من القيمة المضافة حسب النشاط الاقتصادي في قطاع التجارة الداخلية - إمارة دبي (2007-2008)



7-2- إنتاجية المنشأة

تقاس إنتاجية المنشأة بمقدار نصيبها من الإنتاج أو بمقدار نصيبها من القيمة المضافة. ويعتبر مقياس نصيب المنشأة من القيمة المضافة أكثر تعبيراً عن إنتاجية المنشأة من مقياس نصيب المنشأة من الإنتاج وذلك لاستبعاد عنصر الاستهلاك الوسيط من الإنتاج.

7-2-1- نصيب المنشأة من الإنتاج

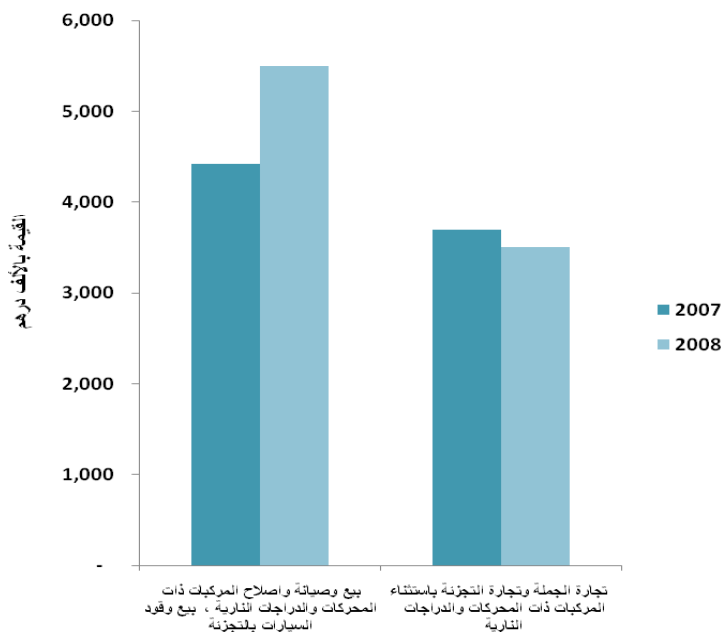
بلغ نصيب المنشأة من الإنتاج في قطاع التجارة الداخلية 3,742,033 درهماً عام 2007 ، وبلغ 3,618,829 درهماً عام 2008 كما يظهر في بيانات جدول رقم 9 . وقد كان نصيب المنشأة من الإنتاج متفاوتاً بين أنشطة قطاع التجارة الداخلية، فقد كان الأعلى في نشاط بيع وصيانة وإصلاح المركبات ذات المحركات ، حيث بلغ 4,416,258 درهماً عام 2007 ، وبلغ 3,698,647 درهماً في نشاط تجارة الجملة والتجزئة عدا المركبات ذات المحركات في نفس العام ، وفي عام 2008 ارتفع نصيب المنشأة من الإنتاج إلى 5,493,972 درهماً في نشاط بيع وإصلاح المركبات ذات المحركات ، في حين أنخفض إلى 3,505,624 درهماً في نشاط تجارة الجملة والتجزئة عدا المركبات ذات المحركات .

جدول (9) - نصيب المنشأة من الإنتاج حسب النشاط الاقتصادي في قطاع التجارة الداخلية - إمارة دبي (2007-2008)

2008			2007			أقسام النشاط الاقتصادي
نصيب المنشأة من الإنتاج	عدد المنشآت	الإنتاج	نصيب المنشأة من الإنتاج	عدد المنشآت	الإنتاج	
5,493,972	2,462	13,526,160,014	4,416,258	2,304	10,175,057,748	بيع وصيانة وإصلاح المركبات ذات المحركات والدراجات النارية، بيع وقود السيارات بالتجزئة
3,505,624	40,781	142,962,864,272	3,698,647	35,891	132,748,143,179	تجارة الجملة وتجارة التجزئة باستثناء المركبات ذات المحركات والدراجات النارية
3,618,829	43,243	156,489,024,285	3,742,033	38,194	142,923,200,927	المجموع

المصدر - مركز دبي للإحصاء - المسوح الاقتصادية 2009 .

شكل (11): نصيب المنشأة من الإنتاج حسب النشاط الاقتصادي في قطاع التجارة الداخلية - إمارة دبي (2007-2008)



7-2-2- نصيب المنشأة من القيمة المضافة

تشير بيانات جدول 10 إلى أن نصيب المنشأة من القيمة المضافة في قطاع التجارة الداخلية قد بلغ 2,464,975 درهما عام 2007 ، وانخفض إلى 2,334,337 درهما عام 2008 .

ويظهر من بيانات الجدول أن نصيب المنشأة من القيمة المضافة كان متفاوتا بين أنشطة القطاع ، فقد بلغ نصيبها من القيمة المضافة في نشاط بيع وصيانة وإصلاح المركبات ذات المحركات 3,135,907 درهما عام 2007 ، وارتفع نصيبها من القيمة المضافة في نفس النشاط إلى 3,901,746 درهما عام 2008 ، وبالنسبة لنشاط تجارة الجملة والتجزئة عدا المركبات ذات المحركات ، فقد بلغ نصيب المنشأة من القيمة المضافة في هذا النشاط 2,421,836 درهما عام 2007 ، وانخفض إلى 2,239,711 درهما عام 2008 .

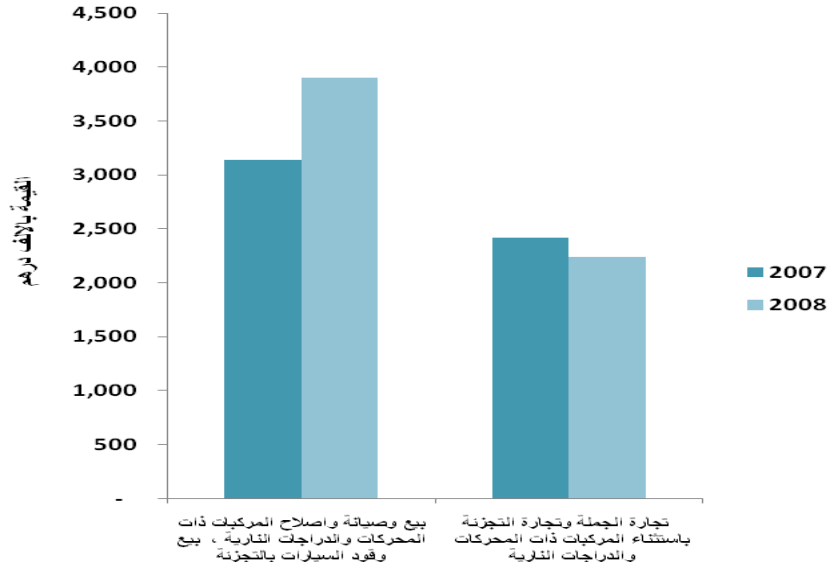
جدول (10) - نصيب المنشأة من القيمة المضافة حسب النشاط الاقتصادي في قطاع التجارة الداخلية - إمارة دبي (2007-2008)

(القيمة بالدرهم)

2008		2007			أقسام النشاط الاقتصادي	
نصيب المنشأة من القيمة المضافة	عدد المنشآت	القيمة المضافة	نصيب المنشأة من القيمة المضافة	عدد المنشآت		القيمة المضافة
3,901,746	2,462	9,606,099,244	3,135,907	2,304	7,225,130,737	بيع وصيانة وإصلاح المركبات ذات المحركات والدراجات النارية، بيع وقود السيارات بالتجزئة
2,239,711	40,781	91,337,644,230	2,421,836	35,891	86,922,129,550	تجارة الجملة وتجارة التجزئة باستثناء المركبات ذات المحركات والدراجات النارية
2,334,337	43,243	100,943,743,474	2,464,975	38,194	94,147,260,287	المجموع

المصدر - مركز دبي للإحصاء - المسوح الاقتصادية 2009 .

شكل (12): نصيب المنشأة من القيمة المضافة حسب النشاط الاقتصادي في قطاع التجارة الداخلية - إمارة دبي (2007-2008)



8 - تعويضات المشتغلين ونصيب المشتغل من التعويضات

بلغت تعويضات المشتغلين التي تحملها قطاع التجارة الداخلية حوالي 26.2 مليار درهم عام 2007 وارتفعت إلى حوالي 27.8 مليار درهم عام 2008 وبنسبة زيادة حوالي 6% . وقد كان نصيب المشتغل من التعويضات متقاربا في عامي 2007 و 2008 ، حيث بلغ 72,900 درهما عام 2007 ، وبلغ 72,633 درهما عام 2008 ، إلا أن نصيبه كان متفاوتا بين أنشطة القطاع ، حيث بلغ 51,760 درهما في نشاط بيع وصيانة وإصلاح المركبات ذات المحركات ، وبلغ 75,204 درهما في نشاط تجارة الجملة والتجزئة باستثناء المركبات ذات المحركات في نفس السنة . وفي عام 2008، بلغ نصيب المشتغل من التعويضات 65,131 درهما في نشاط بيع وصيانة وإصلاح المركبات ذات المحركات ، و 73,407 درهما في نشاط الجملة والتجزئة باستثناء المركبات ذات المحركات .

جدول (11) - تعويضات المشتغلين حسب النشاط الاقتصادي في قطاع التجارة الداخلية - إمارة دبي (2007 - 2008)

(القيمة بالدرهم)

2008			2007			أقسام النشاط الاقتصادي
نصيب المشتغل من التعويضات	عدد المشتغلين باجر	تعويضات المشتغلين	نصيب المشتغل من التعويضات	عدد المشتغلين باجر	تعويضات المشتغلين	
65,131	35,890	2,337,562,531	51,760	35,388	1,831,676,750	بيع وصيانة وإصلاح المركبات ذات المحركات والدراجات النارية، بيع وقود السيارات بالتجزئة
73,407	347,534	25,511,496,568	75,204	324,831	24,428,455,875	تجارة الجملة وتجارة التجزئة باستثناء المركبات ذات المحركات والدراجات النارية
72,633	383,424	27,849,059,099	72,900	360,219	26,260,132,624	المجموع

المصدر - مركز دبي للإحصاء - المسوح الاقتصادية 2009 .

شكل (13): نصيب المشتغل من التعويضات حسب النشاط الاقتصادي في قطاع التجارة الداخلية - إمارة دبي (2007-2008)

